

Fanola
made in Italy

Listopad 2018

No yellow
barvy

fanola
made in Italy

SPECIÁLNÍ ODBARVOVÁNÍ NO YELLOW

No yellow color

- Fanola podpořila řadu barev NO YELLOW dvěma inovativními odbarvovacími produkty poslední generace

- SPOLEHLIVÝ VÝSLEDEK**

- VYSOKÝ VÝKON**

- SPECIÁLNÍ TECHNIKY ODBARVOVÁNÍ**

BALEÁŽ



FIALOVÁ

UP TO **9** TONES



Fanola
made in Italy

ODBARVOVACÍ PRÁŠEK S JÍLEM PRO BALEÁŽ A TECHNIKY VOLNOU RUKOU

Fanolo
made in Italy

No yellow
barvy

ODBARVOVACÍ PRÁŠEK S JÍLEM PRO BALEÁŽ A TECHNIKY VOLNOU RUKOU

No yellow
color

Využili jsme přírodního jílu pro vytvoření odbarvovacího prášku proti žlutým odleskům speciálně pro baleáž a techniky volnou rukou

JÍL

BALEÁŽ



Příměs jílu působí **zvlhčujícím účinkem**, **zadržuje vodu** a vytváří **elastickou směs**, která je perfektní pro **pokročilé techniky** a **kreativní odbarvování**

ODBARVOVACÍ PRÁŠEK S JÍLEM PRO BALEÁŽ A TECHNIKY VOLNOU RUKOU

No yellow
color

NO YELLOW

ODBARVOVACÍ PRÁŠEK S JÍLEM



2 X 450 gr

- Odbarvovací prášek s jílem proti žlutým odleskům pro baleáž a techniky volnou rukou
- Zesvětluje až o 6/7 tónů
- Pro techniky volnou rukou se používá méně produktu, protože samotný produkt lépe přilne k vlasu
- Díky zvlhčujícímu účinku jílu, který zadržuje vodu, vytváří s aktivátorem hustou krémovou směs
- Jíl minimalizuje a optimalizuje žluté odlesky
- **POUŽITÍ:** smíchejte s aktivátorem Fanola 3,5/10/20/30/40 Vol (poměr 1 + 2).
- Bez křemíku a oxidu titaničitého

Fanola
made in Italy


ODBARVOVACÍ PRÁŠEK S JÍLEM PRO BALEÁŽ A TECHNIKY VOLNOU RUKOU

No yellow
color

NO YELLOW

ODBARVOVACÍ
PRÁŠEK S JÍLEM

BALENÍ OBSAHUJE



2 sáčky šedého odbarvovacího prášku 2x450 gr



1 technický manuál pro techniku CALIFORNIA LIGHT



2 vzorečky ŠAMPONU NO YELLOW

Fanola
made in Italy

SPECIÁLNÍ ŠTĚTEC PRO BALEÁŽ



No yellow
color

Nástroj nezbytný pro pokročilé techniky odbarvování. Plochý štětec s jemnými štětinami umožňuje snadnou a přesnou aplikaci odbarvovací směsi na malé pramínky vlasů, čímž pomůže docílit kreativního a inovativního zesvětlení.

No yellow
color

NO YELLOW

ODBARVOVACÍ PRÁŠEK S JÍLEM

1. Rozdělte vlasy na 4 sekce tak, aby vytvořily kříž.
2. Vytvořte ve středu hlavy půlkruhy, které jsou od sebe vzdálené 2 cm.
3. Rozdělte zbytek vlasů do soustředných kruhů a udržujte mezi nimi vzdálenost 2 cm.
4. Za použití speciálního štětce začněte aplikovat produkt od sekce A (technika plochého štětce). Začněte ve středu pramene a postupujte směrem nahoru ke kořínku. Zakončete u konečků. Zanechte efekt odrostů.
DŮLEŽITÉ: Aplikujte odbarvovací prášek pouze na svrchní část melíru
5. Pracujte střídavě v sekcích A a B. Zakončete na stranách C a D.

VÝSLEDEK: tato technika Vám umožňuje získat rovnoměrné a kontrolované zesvětlené efekty beze skvrn. Na melíru budou viditelné trojrozměrné světelné efekty s různými barvami (zesvětlená část je svrchní stranou melíru).

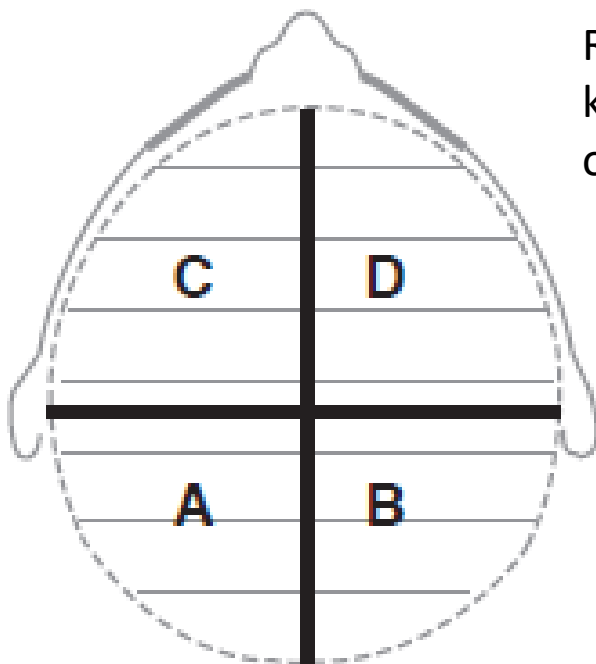
CALIFORNIA LIGHT - speciální technika zesvětlení

No yellow
color

NO YELLOW

ODBARVOVACÍ PRÁŠEK S JÍLEM

1



Rozdělte vlasy do kříže, čímž vytvoříte 4 oddíly.

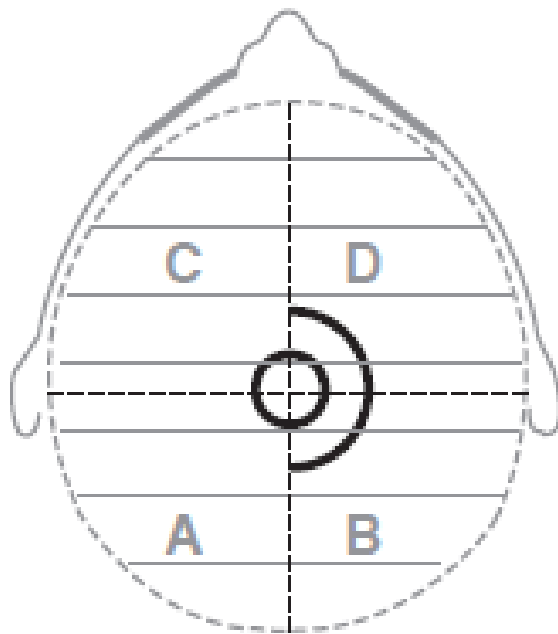
E Separar la cabellera en forma de cruz creando 4 secciones

No yellow
color

NO YELLOW

ODBARVOVACÍ PRÁŠEK S JÍLEM

2



Vytvořte půlkruhy s
poloměrem 2 cm od středu
hlavy.

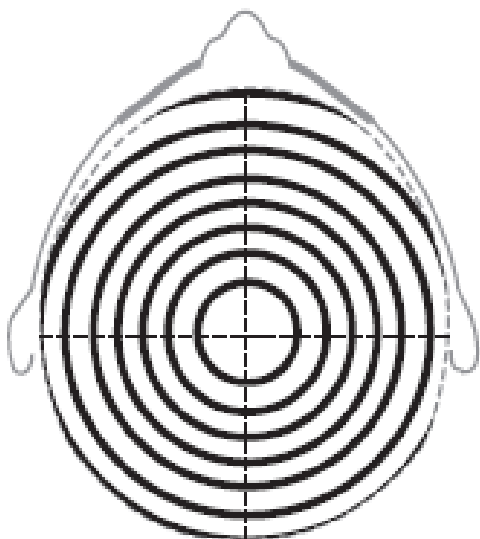
E Crear unos semicírculos con radio de unos 2 cm del
centro de la cabeza.

No yellow
color

NO YELLOW

ODBARVOVACÍ PRÁŠEK S JÍLEM

3

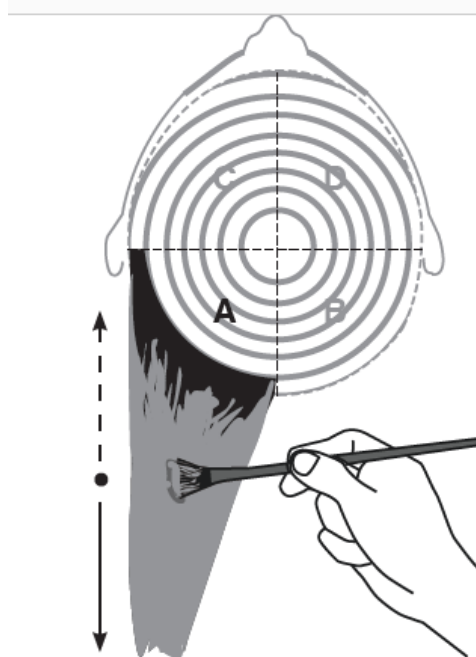


Oddělte zbytek vlasů soustřednými kruhy a udržujte mezi nimi vzdálenost 2 cm.

E Separar el resto de la cabellera con unos círculos concéntricos manteniendo una distancia de 2 cm entre un círculos y otro

No yellow
color

NO YELLOW ODBARVOVACÍ PRÁŠEK S JÍLEM



4

Začněte aplikovat produkt v sekci A se speciálním štětcem. Plochou stranou štětce začněte od středu pramenu vlasu a postupujte směrem nahoru ke kořínku. Zakončete u konečků. Zanechte efekt odrostů.

Poznámka: Aplikujte odbarvovací směs pouze na horní část pramene.

E Empezar a aplicar el producto desde la sección A con la especial brocha utilizando la técnica de brocha plana partiendo de la parte central del mechón y subiendo hacia la raíz y terminar sobre las puntas, dejando un efecto crecimiento.

NB Nota. Aplicar el decolorante solo en la parte superior del mechón

No yellow
color

NO YELLOW

ODBARVOVACÍ PRÁŠEK S JÍLEM

5

VÝSLEDEK: tato technika Vám umožní získat rovnoměrné a kontrolované efekty zesvětlení beze skvrn. V melíru budou viditelné trojrozměrné světelné efekty různých barev (zesvětlená část je na svrchní straně melíru).

E RESULTADO: esta técnica permite obtener efectos de aclarado uniformes y controlados, sin manchas. En el mechón se verán efectos de luz tridimensionales con colores diferentes (puesto que la parte aclarada es la parte superior del mechón)

E Trabajar con secciones alternas entre A y B. Extremo C y D

ODBARVOVACÍ PRÁŠEK - ZESVĚTLENÍ AŽ O 9 TÓNŮ

Fanola
made in Italy

No yellow
color



ODBARVOVACÍ PRÁŠEK - ZESVĚTLENÍ AŽ O 9 TÓNŮ

No yellow
color

Speciální antireflexní trojrozměrný pigment, který je schopný minimalizovat nežádoucí žluté odlesky během technického servisu.

AŽ O 9 TÓNŮ

FIALOVÁ



Díky těmto pigmentům jsme vyvinuli odbarvovací prášek proti žlutým odleskům s ultra zesvětlujícím účinkem (až o 9 tónů)

ODBARVOVACÍ PRÁŠEK - ZESVĚTLENÍ AŽ O 9 TÓNŮ



500 gr

No yellow
color

NO YELLOW TRA ODBARVOVACÍ PRÁŠEK

- Speciální složení obohacené o fialové mikropigmenty s účinky proti žloutnutí
- Zesvětluje až o 9 tónů
- Zanechává vlasy zářivé a chráněné
- Obohaceno o extrakt z borůvek s antioxidačním účinkem
- Poskytuje vysoce intenzivní zesvětlení s minimalizací nežádoucích žlutých odlesků
- **POUŽITÍ:** smíchejte s aktivátorem Fanola 3,5/10/20/30/40 Vol dle požadovaného výsledku (poměr 1 + 2).
- Bez křemíku a oxidu titaničitého

fanola
made in Italy

KROK ZA KROKEM - ZESVĚTLENÍ AŽ O 9 TÓNŮ

9 Fanola
made in Italy

No yellow
color

NO YELLOW

TRA ODBARVOVACÍ PRÁŠ

- Použijte jednorázové ochranné rukavice.
- **Nasypte potřebné množství (od 20 do 50 gramů) a přidejte krémový aktivátor Fanola 3,5/10/20/30/40 Vol dle zvolené techniky a požadovaného výsledku (poměr 1 + 2).** Promíchejte špachtlí nebo štětcem, dokud nedosáhnete krémové a rovnoměrné konzistence.
- Aplikujte směs pomocí štětce na suché, neumyté vlasy. Ponechte působit **NE DÉLE než 30 minut.**
- Opláchněte a zakončete technický servis dle individuálních potřeb klienta.
- **Pokud chcete dosáhnout silnějšího zesvětlení,** zkontrolujte barvu a stav vlasů, které jste právě předzesvětlili. Poté můžete **pokračovat s novou aplikací a kratší dobou působení tak, aby celkový čas působení 1. a 2. aplikace nepřesáhl dohromady 45 minut.** Pokud provádíte dvojitou aplikaci, neoplachujte vlasy po prvním nanesení. Místo toho produkt z vlasů vyčeste a zkontrolujte barvu a stav vlasů.

KOMPLETNÍ ŘADA ODBARVOVACÍCH PRODUKTŮ NO

YELLOW No yellow color



Fialový krém proti žlutým odleskům



Fialový ultra odbarvovací prášek proti žlutým odleskům
Zesvětluje až o 9 tónů



Šedý odbarvovací prášek s jílem pro baleáž a techniky volnou rukou

Fanola
made in Italy

Fanola
made in Italy